

Panorama de la Salud 2023

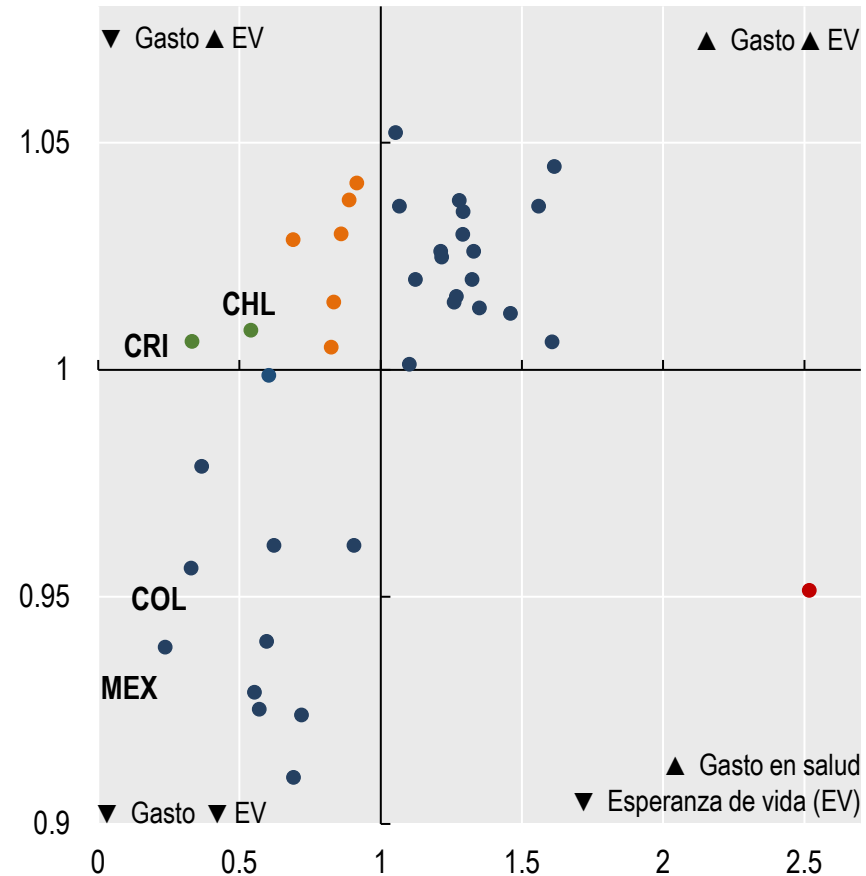
Indicadores OCDE

Frederico Guanais

Jefe de división adjunto, División de la salud, OCDE

Estado de salud – Costa Rica y Chile por encima, México y Colombia por debajo del promedio OCDE

EV & gasto en salud comparado al promedio OCDE



CHILE

- Mejor desempeño que el promedio OCDE en **63%** de los indicadores de estado de salud reportados en PdS 2023
- Esperanza de vida **22.º** de 38 países OCDE, gasto en salud per capita **5.º** más bajo

COLOMBIA

- Mejor desempeño en **38%** de los indicadores de estado de salud
- Esperanza de vida **31.º** de 38, gasto en salud **2.º** más bajo

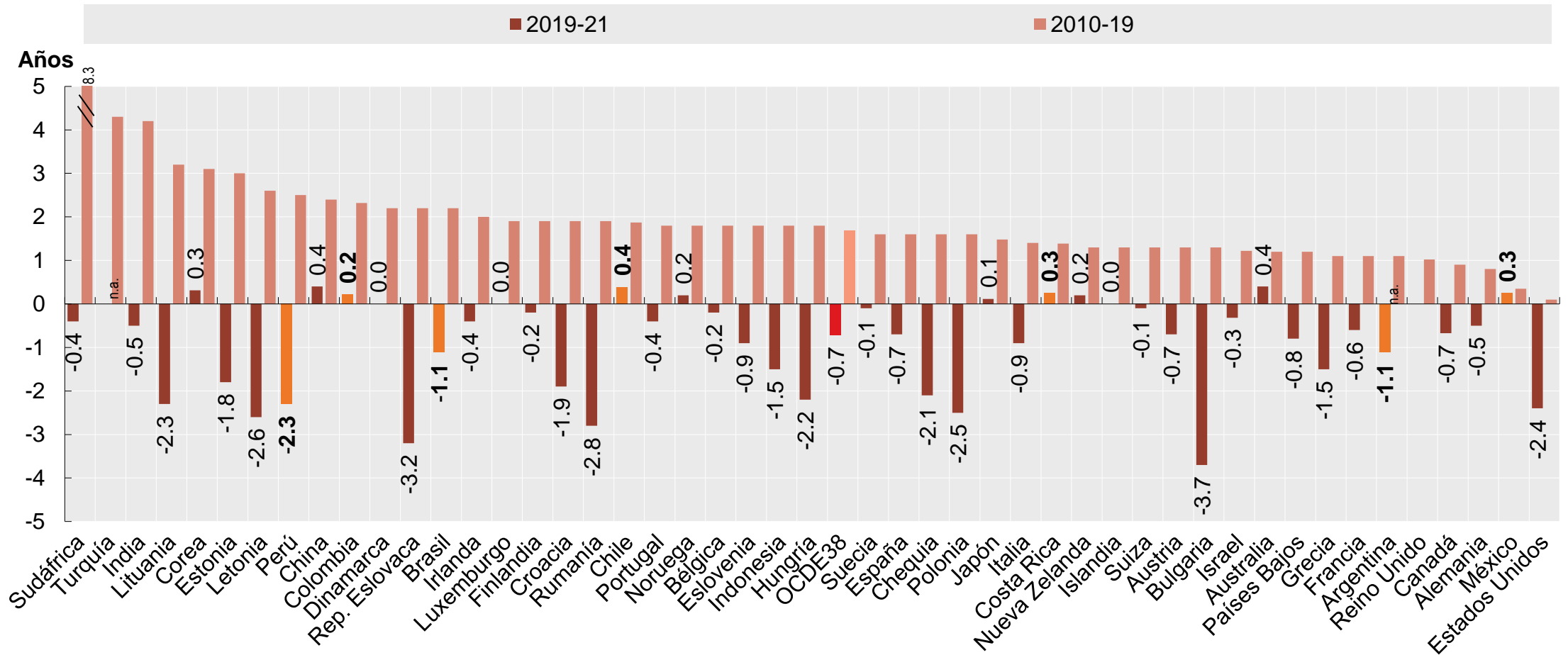
COSTA RICA

- Mejor desempeño en **75%** de los indicadores de estado de salud
- Esperanza de vida **23.º** de 38, gasto en salud **3.º** más bajo

MEXICO

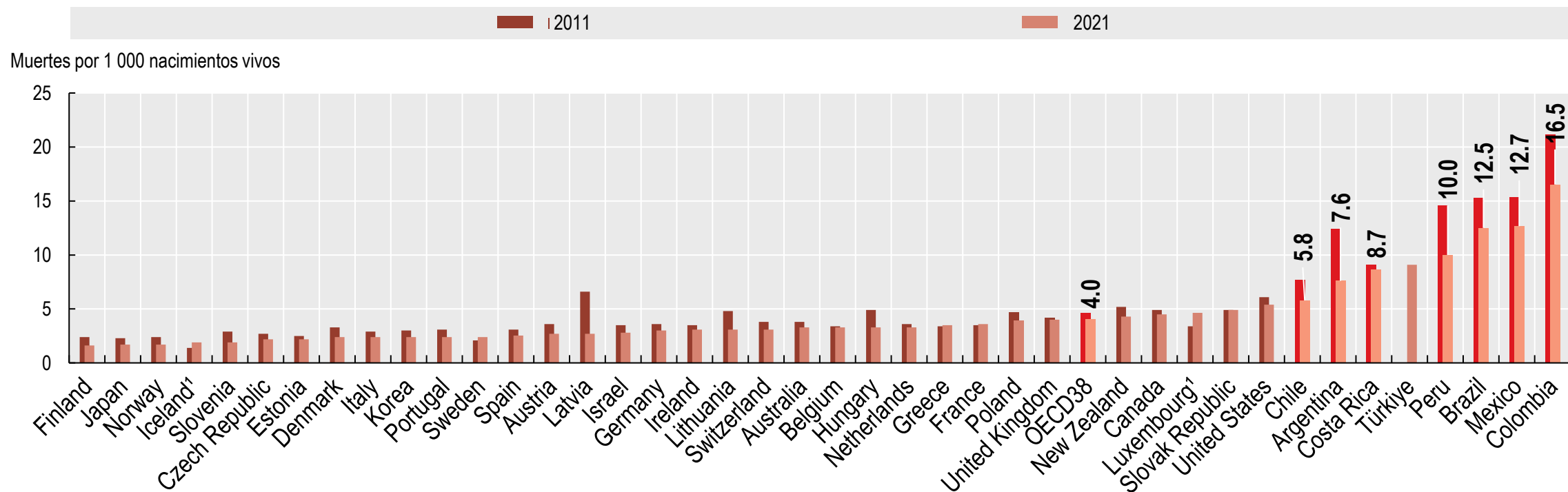
- Mejor desempeño en **36%** de los indicadores de estado de salud
- Esperanza de vida **34.º** de 38, gasto en salud **1.º** más bajo

La esperanza de vida en los 4 países latinoamericanos de la OCDE subió ligeramente en la pandemia



La mortalidad infantil sigue elevada en Latinoamérica comparada con el resto de la OCDE

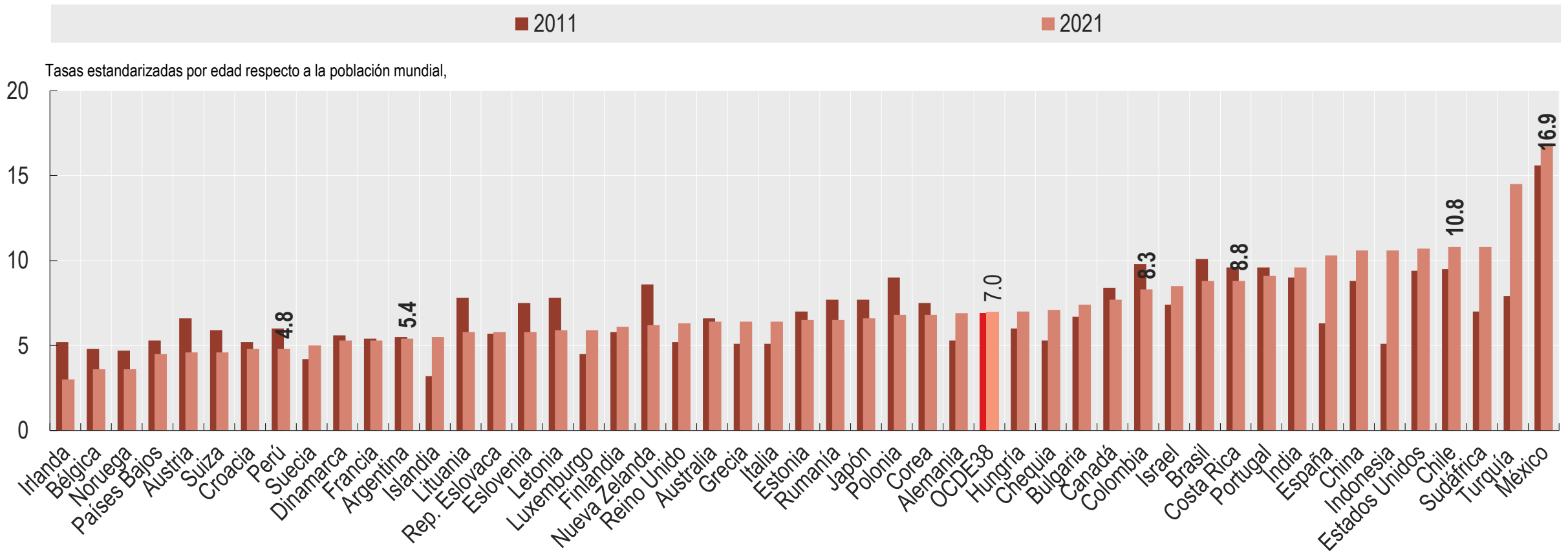
Mortalidad infantil, 2011 y 2021



1. Promedios de 3 años.

La diabetes se ha convertido en un problema importante en los países OCDE en Latinoamérica

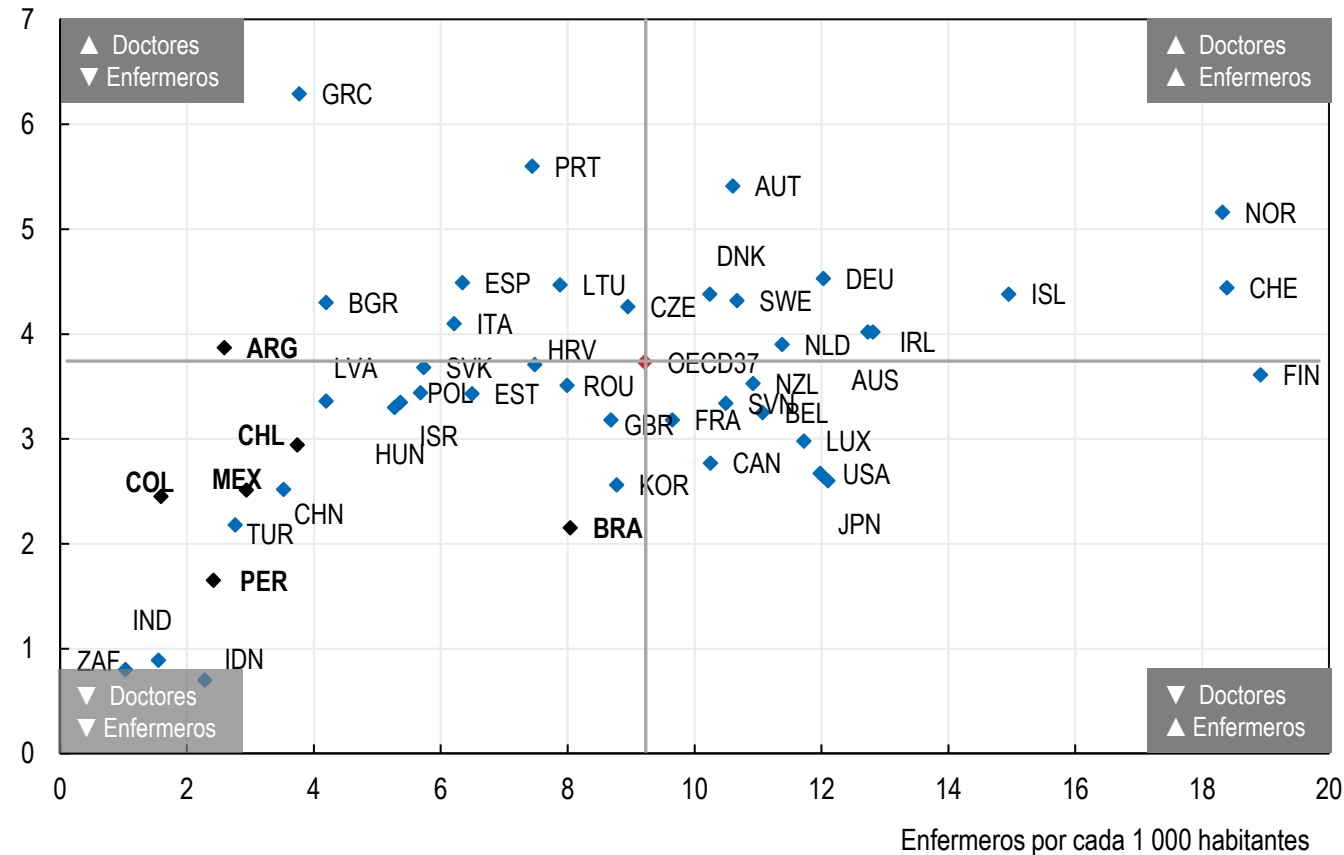
Prevalencia de diabetes de tipo I y II en adultos, 2011 y 2021 (o año más próximo)



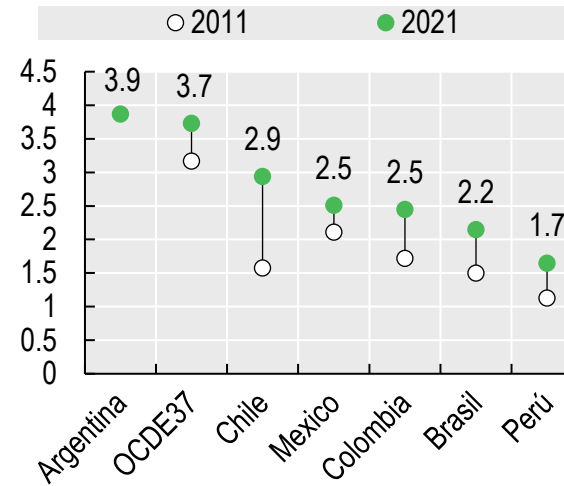
Latinoamérica cuenta con menos personal médico, menos camas hospitalarias que el promedio OCDE

Densidad de doctores y enfermeros, países OCDE, acceso y asociados, 2021

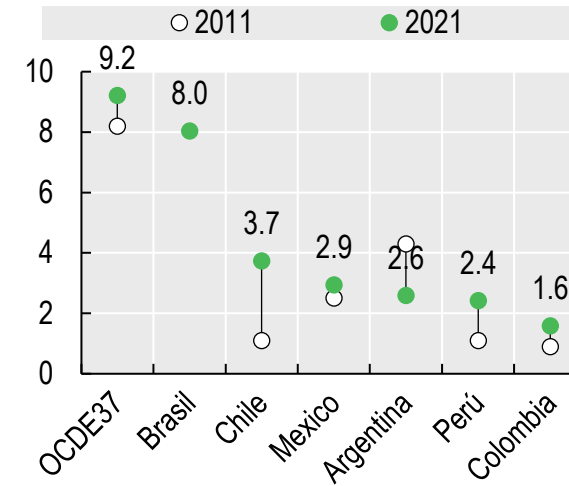
Doctores por cada 1 000 habitantes



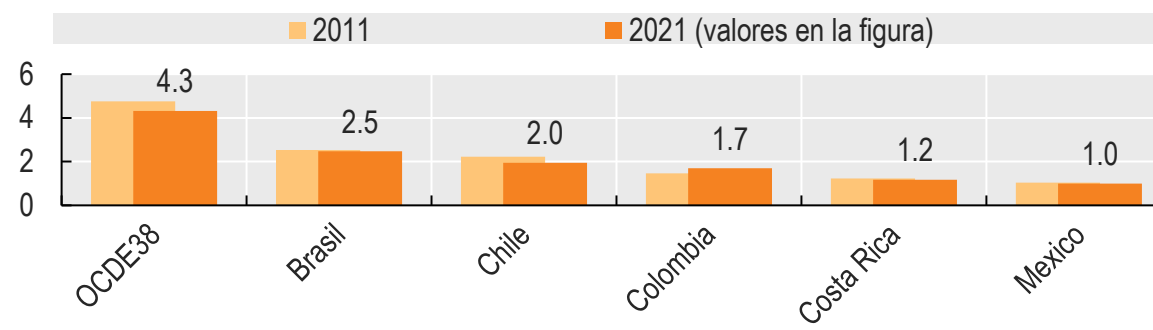
Doctores por 1000



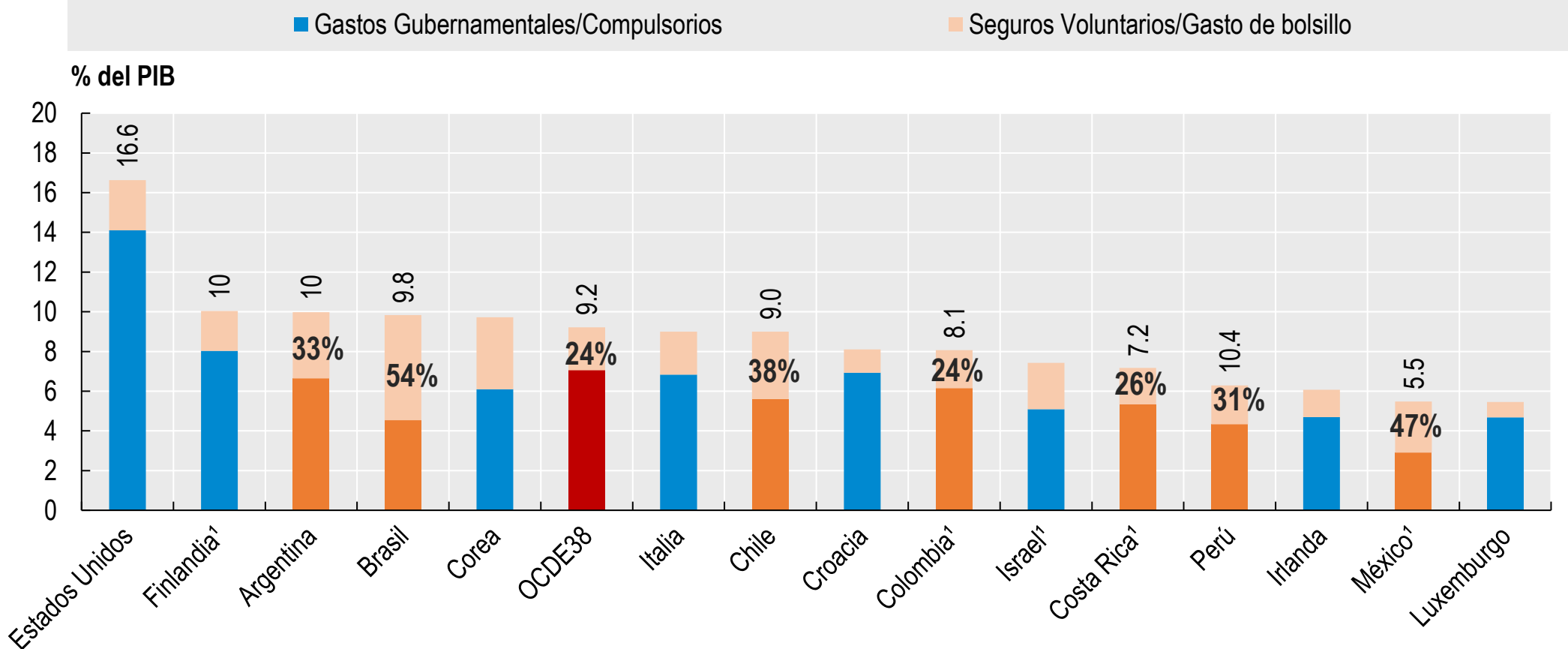
Enfermeros por 1000



Camas hospitalarias por 1000



Gasto privado en salud en Latinoamérica es superior ao promedio OCDE, excepto en Colombia



Chile: Resultados en salud próximos del promedio OCDE; gasto de bolsillo elevado; baja satisfacción

En Chile, el 26.4% de los adultos reportan obesidad, por encima del promedio OCDE de 18%



El 36% de las mujeres en Chile se sometieron a pruebas de detección de cáncer de mama, menos que el promedio de la OCDE del 55%

El 39% de los chilenos estaban satisfechos con la disponibilidad de atención médica de calidad (promedio de la OCDE: 67%)



Chile gasta \$2 699 per cápita en salud, menos que el promedio OCDE de \$4 986 (USD PPA). El gasto de bolsillo, 30% del gasto en salud, fue superior al promedio OCDE (18%)

Colombia: poco personal de salud; alta mortalidad evitable y tratable; bajo gasto de bolsillo

Hay 2,5 médicos por cada 1 000 habitantes (promedio de la OCDE de 3,7); y 1,6 enfermeras (promedio de la OCDE de 9,2)



El consumo de alcohol fue inferior al promedio de la OCDE: 4,1 litros per cápita frente a 8,6



La mortalidad evitable fue de 223 por 100 000 (superior al promedio de la OCDE de 158); con una mortalidad tratable de 105 por 100 000 (más alta que el promedio de la OCDE de 79)



Colombia gasta \$1 640 per cápita en salud, menos que el promedio de la OCDE de \$4 986 (USD PPA), pero gasto de bolsillo es igual al promedio OCDE (24%)



Costa Rica: alta esperanza de vida y satisfacción; obesidad en tendencia de crecimiento

La esperanza de vida es de 80,8 años, 0,5 años por encima del promedio de la OCDE



El 70% de los costarricenses estaban satisfechos con la disponibilidad de atención médica de calidad (promedio de la OCDE: 67%)



En Costa Rica, el 31.2% de los adultos presenta obesidad, por encima del promedio OCDE de 26%



El 36% de las mujeres en Costa Rica se sometieron a pruebas de detección de cáncer de mama, menos que el promedio de la OCDE del 55%



México: bajo gasto en salud, esperanza de vida; alta obesidad, pero bajo consumo de tabaco y alcohol

La esperanza de vida es de 75,4 años, 4,9 años por debajo del promedio de la OCDE



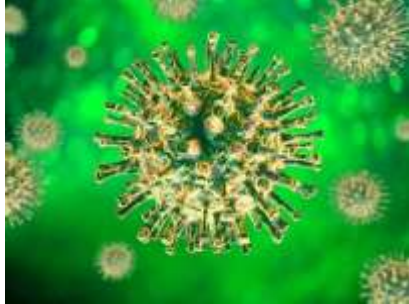
La mortalidad a 30 días después de un accidente cerebrovascular fue del 17.2% (promedio OCDE del 7,8%) y del 23.7% después de un IAM (promedio OCDE del 6,8%)

En México, el 36% de los adultos presenta obesidad, por encima del promedio OCDE de 26%, pero bajo consumo de tabaco (8.6% vs 16%) y alcohol (5.1 vs 8.6%)



México gasta \$1 181 per cápita en salud, menos que el promedio de la OCDE de \$4 986 (USD PPA), gasto de bolsillo es 47%

La tecnología digital tiene el potencial para transformar los sistemas de salud



Antibióticos para las super bacterias

Identificación de miles de posibilidades



Telemedicina & telemonitoreo

Mejor la experiencia del paciente & reducción de costos



Urgencias digitalizadas

Un mejor rendimiento puede ahorrar más de 1.000 dólares por paciente



Mejor salud pública

Seguimiento de la equidad en la vacunación



Muchas gracias

Para más información sobre nuestro trabajo visite:

 <http://oe.cd/health>

 https://twitter.com/OECD_Social